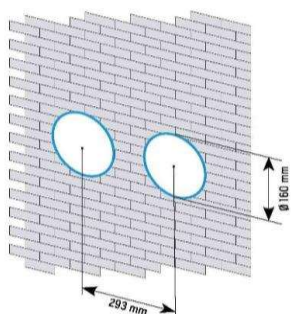
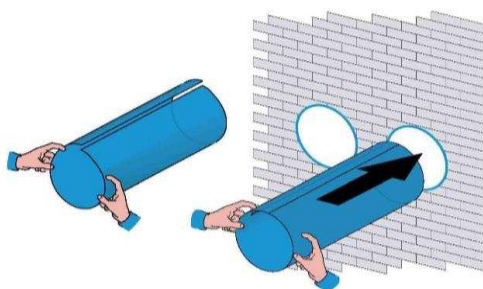


Jednoduchá inštalácia:

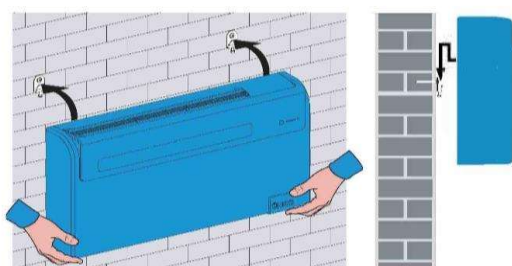
- 1** umiestnite papierovú šablónu na stenu
jednotka UNICO musí byť inštalovaná na vonkajšej obvodovej stene
- 2** urobte dva otvory pomocou jadrovej vrtačky
- 3** vložte špeciálne samozatváratelné mriežky
- 4** upevnite jednotku na špeciálnu konzolu priloženú v balení



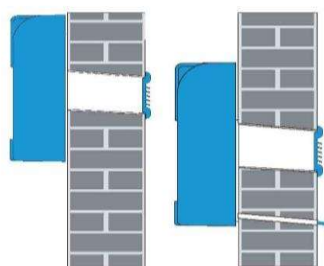
urobte otvory v stene /dĺžka max 1 m/




zasuňte plastovú fóliu a vložte ju do otvoru



upevnite konzoly a nasadte Unico jednotku



automatický odvod kondenzu, pri verzii s tepelným čerpadlom /HP/ potrebný odtok na odvod kondenzu



COMKLIMA

Studená linka 18 321
www.comklima.sk